



**CITTA' DI PARABITA**

# **Nota Integrativa**

al

## **Bilancio di Previsione**

**2020 / 2022**



#### Riferimenti normativi e principi contabili

- Allegato n. 4/1: par. 9.3, 4° capoverso, punto m); par. 9.7, 4° capoverso, punto 1) e 5° capoverso; paragrafo 9.8, 19° capoverso; 9.11.
- Decreto legislativo n. 118/2011: art. 11, comma 3, punto g) e comma 5.
- Decreto legislativo n. 267/2000: art. 172, comma 1.
- Articolo 62, comma 8, del Decreto Legge n. 112/2008, convertito nella Legge n. 133/2008.
- Articolo 4, comma 6, decreto del Ministero dell'economia e delle finanze, di concerto con il Ministero dell'interno, del 2 aprile 2015.

## Premessa

Il principio contabile applicato concernente la programmazione di bilancio, allegato al d.lgs. n. 118/2011, prevede la stesura della Nota Integrativa quale allegato al bilancio di previsione in cui sono descritti i contenuti del bilancio.

La Nota Integrativa è il documento con il quale si completano ed arricchiscono le informazioni del bilancio integrandone i dati quantitativi al fine di renderne più chiara e significativa la lettura.

In particolare, la Nota Integrativa risponde a tre funzioni essenziali:

- 1) *analitico-descrittiva*, che dà l'illustrazione dei dati contabili che per la loro sinteticità non sono di immediata comprensione;
- 2) *informativa-integrativa*, che consente la produzione di ulteriori dati che non possono essere inseriti nei documenti contabili;
- 3) *esplicativa*, che consente di motivare le ipotesi assunte ed i principi/criteri adottati nella determinazione dei valori di bilancio.

La Nota Integrativa, inoltre, deve rispettare i seguenti contenuti:

1. i criteri di valutazione adottati per la formulazione delle previsioni, con particolare riferimento agli stanziamenti riguardanti gli accantonamenti per le spese potenziali e al fondo crediti di dubbia esigibilità, dando illustrazione dei crediti per i quali non è previsto l'accantonamento a tale fondo;
2. l'elenco analitico delle quote vincolate e accantonate del risultato di amministrazione presunto al 31 dicembre dell'esercizio precedente, distinguendo i vincoli derivanti dalla legge e dai principi contabili, dai trasferimenti, da mutui e altri finanziamenti, vincoli formalmente attribuiti dall'ente;
3. l'elenco analitico degli utilizzi delle quote vincolate e accantonate del risultato di amministrazione presunto, distinguendo i vincoli derivanti dalla legge e dai principi contabili, dai trasferimenti, da mutui e altri finanziamenti, vincoli formalmente attribuiti dall'ente;
4. l'elenco degli interventi programmati per spese di investimento finanziati col ricorso al debito e con le risorse disponibili;
5. l'elenco delle garanzie principali o sussidiarie prestate dall'ente a favore di enti e di altri soggetti ai sensi delle leggi vigenti;
6. gli oneri e gli impegni finanziari stimati e stanziati in bilancio, derivanti da contratti relativi a strumenti finanziari derivati o da contratti di finanziamento che includono una componente derivata;
7. l'elenco dei propri enti ed organismi strumentali, precisando che i relativi bilanci consuntivi sono consultabili nel proprio sito internet fermo restando quanto previsto per gli enti locali dall'articolo 172, comma 1, lettera a) del decreto legislativo 18 agosto 2000, n. 267;
8. l'elenco delle partecipazioni possedute con l'indicazione della relativa quota percentuale;
9. altre informazioni riguardanti le previsioni, richieste dalla legge o necessarie per l'interpretazione del bilancio.

## 1. Criteri di valutazione adottati

I criteri di valutazione adottati nella formulazione delle previsioni triennali di entrata e spesa del bilancio di previsione 2020-2022 rispettano i principi di cui all'art. 80 del d.lgs. n. 118/2011 e del relativo all'allegato n. 1 "Principi generali o postulati":

1. Principio dell'annualità;
2. Principio dell'unità;
3. Principio dell'universalità;
4. Principio dell'integrità;
5. Principio della veridicità, attendibilità, correttezza e comprensibilità;
6. Principio della significatività e rilevanza;
7. Principio della flessibilità;
8. Principio della congruità;
9. Principio della prudenza;
10. Principio della coerenza;
11. Principio della continuità e della costanza;
12. Principio della comparabilità e della verificabilità;
13. Principio della neutralità;
14. Principio della pubblicità;
15. Principio dell'equilibrio di bilancio;
16. Principio della competenza finanziaria;
17. Principio della competenza economica;
18. Principio della prevalenza della sostanza sulla forma.

Le previsioni di entrata sono classificate in:

- 1) *titoli*, definiti secondo la fonte di provenienza dell'entrata;
- 2) *tipologie*, definite in base alla natura delle entrate, nell'ambito di ciascuna fonte di provenienza. La tipologia rappresenta l'unità elementare del bilancio parte entrata.

Le previsioni di spesa sono classificate in:

- 1) *missioni*, che rappresentano le funzioni principali e gli obiettivi strategici perseguiti dagli enti locali, utilizzando risorse finanziarie, umane e strumentali ad esse destinate;
- 2) *programmi*, che rappresentano gli aggregati omogenei di attività svolte a perseguire gli obiettivi definiti nell'ambito delle missioni. Il programma rappresenta pertanto l'unità elementare del bilancio parte spesa.

La formulazione delle previsioni è stata effettuata:

1. per ciò che concerne l'*entrata*, le previsioni sono state stimate con riferimento ai presumibili livelli di accertamento dell'esercizio precedente definiti con riferimento all'applicazione del nuovo principio di contabilità finanziaria rettificata per eventuali aumenti/riduzioni che possono intervenire da modifiche normative e da indirizzi già assunti;
2. per ciò che concerne la *spesa*, tenendo conto dei livelli delle previsioni iniziali dell'anno precedente eventualmente modificate nel corso dell'esercizio per effetto di intervenute esigenze di fabbisogni finanziari ricorrenti, delle spese obbligatorie, di quelle consolidate, di quelle derivanti da obbligazioni già assunte in esercizi precedenti, delle spese che presumibilmente inizieranno a divenire esigibili nell'annualità oggetto di bilancio.

In particolare, per garantire la flessibilità del bilancio, nella missione “Fondi e Accantonamenti”, all’interno del programma “Fondo di riserva”, è stato previsto un *fondo di riserva* conforme ai limiti di cui all’art. 166 comma 2-ter del d.lgs. n. 267/2000:

- non inferiore allo 0,30 e non superiore al 2 per cento del totale delle spese correnti di competenza inizialmente previste in bilancio;

Inoltre, sempre nella missione “Fondi e Accantonamenti”, all’interno del programma “Fondo di riserva”, è stato iscritto un *fondo di riserva di cassa* non inferiore allo 0,2 per cento delle spese finali (costituito dalla somma dei primi tre titoli delle spese), il cui utilizzo avviene con deliberazioni dell’organo esecutivo.

In più, così come espressamente richiesto nell’allegato n. 4/1, di seguito sono descritti i criteri che hanno condotto alla valorizzazione nel programma “Altri fondi” all’interno della missione “Fondi e Accantonamenti”, delle voci di spesa all’interno del macroaggregato “Altre spese correnti”:

- 1) degli stanziamenti riguardanti gli accantonamenti al *fondo crediti di dubbia esigibilità*.

*Gli stanziamenti riguardanti gli accantonamenti per le spese potenziali* sono stati valorizzati nel rispetto del principio di prudenza.

Per quanto invece concerne la valorizzazione del *fondo crediti di dubbia esigibilità*, i relativi stanziamenti sono stati determinati anch’essi nel rispetto del principio di *prudenza* e dei valori stabiliti dalla normativa di riferimento. A tal fine è previsto nel bilancio di previsione nella missione “Fondi e accantonamenti” il programma “Fondo crediti di dubbia esigibilità” il cui ammontare è determinato in considerazione della dimensione degli stanziamenti relativi ai crediti che si prevede si formeranno nell’esercizio, della loro natura e dell’andamento del fenomeno negli ultimi cinque esercizi precedenti.

Per gli enti locali la normativa ha introdotto le percentuali minime per gli accantonamenti al fondo crediti di dubbia esigibilità pari al 95% per l’anno 2020 , al 100% per il 2021 e 2022.

Il fondo è stato calcolato secondo quanto stabilito dal principio contabile con riferimento alla media dell’andamento delle entrate (accertamenti/incassi) nel quinquennio precedente.

La media è stata calcolata con la modalità:

- della media semplice tra totale incassato e totale accertato

## 2. Risultato di amministrazione.

<b>Prospetto dimostrativo risultato di amministrazione</b>		
<b>1) Determinazione del risultato di amministrazione presunto al 31/12/2019</b>		
<b>(+)</b>	<b>Risultato di amministrazione iniziale dell'esercizio 2019</b>	<b>4.702.853,38</b>
(+)	Fondo pluriennale vincolato iniziale dell'esercizio 2019	1.970.940,58
(+)	Entrate già accertate nell'esercizio 2019	5.385.527,86
(-)	Uscite già impegnate nell'esercizio 2019	5.748.934,10
(-)	Riduzione dei residui attivi già verificatasi nell'esercizio 2019	0,00
(+)	Incremento dei residui attivi già verificatasi nell'esercizio 2019	0,00
(+)	Riduzione dei residui passivi già verificatasi nell'esercizio 2019	34,77
<b>(=)</b>	<b>Risultato di amministrazione dell'esercizio 2019 alla data di redazione del bilancio di previsione dell'anno 2020</b>	<b>6.310.422,49</b>
(+)	Entrate che prevedo di accertare per il restante periodo dell'esercizio 2019	0,00
(-)	Spese che prevedo di impegnare per il restante periodo dell'esercizio 2019	0,00
(-)	Riduzione dei residui attivi presunta per il restante periodo dell'esercizio 2019	0,00
(+)	Incremento dei residui attivi presunto per il restante periodo dell'esercizio 2019	0,00
(+)	Riduzione dei residui passivi presunta per il restante periodo dell'esercizio 2019	0,00
(-)	Fondo pluriennale vincolato finale presunto dell'esercizio 2019 (1)	0,00
<b>(=)</b>	<b>A) Risultato di amministrazione presunto al 31/12/2019</b>	<b>6.310.422,49</b>
Utilizzo Fondo anticipazioni di liquidità		
<b>2) Composizione del risultato di amministrazione presunto al 31/12/2019</b>		
<b>Parte accantonata (3)</b>		
	Fondo crediti di dubbia esigibilità (4)	3.113.646,05
	Fondo anticipazioni liquidità (5)	0,00
	Fondo perdite società partecipate (5)	0,00
	Fondo contenzioso (5)	75.000,00
	Altri accantonamenti (5)	1.976.488,38
	<b>B) Totale parte accantonata</b>	<b>5.165.134,43</b>
<b>Parte vincolata al 31/12/2019</b>		
	Vincoli derivanti da leggi e dai principi contabili	644.915,03
	Vincoli derivanti da trasferimenti	97.100,57
	Vincoli derivanti dalla contrazione di mutui	0,00
	Vincoli formalmente attribuiti dall'ente	388.272,46
	Altri vincoli	0,00
	<b>C) Totale parte vincolata</b>	<b>1.130.288,06</b>
<b>Parte destinata agli investimenti</b>		
	<b>D) Totale parte destinata agli investimenti</b>	<b>0,00</b>

	<b>E) Totale parte disponibile (E=A-B-C-D)</b>	<b>15.000,00</b>
<b>3) Utilizzo quote vincolate del risultato di amministrazione presunto al 31/12/2019:</b>		
	Utilizzo vincoli derivanti da leggi e dai principi contabili	0,00
	Utilizzo vincoli derivanti da trasferimenti	0,00
	Utilizzo vincoli derivanti dalla contrazione di mutui	0,00
	Utilizzo vincoli formalmente attribuiti dall'ente	0,00
	Utilizzo altri vincoli	0,00
	Totale utilizzo avanzo di amministrazione presunto	0,00

L'articolo 4, comma 6, decreto del Ministero dell'economia e delle finanze, di concerto con il Ministero dell'interno, del 2 aprile 2015, concernente i criteri e le modalità di ripiano dell'eventuale maggiore disavanzo al 1° gennaio 2015 conseguente al "riaccertamento straordinario", prevede: "la Nota Integrativa al bilancio di previsione indica le modalità di copertura dell'eventuale disavanzo applicato al bilancio distintamente per la quota derivante dal riaccertamento straordinario rispetto a quella derivante dalla gestione ordinaria. La Nota Integrativa indica altresì le modalità di copertura contabile dell'eventuale disavanzo tecnico di cui all'articolo 3, comma 13, del decreto legislativo n. 118 del 2011."

Pertanto, la Nota Integrativa descrive la composizione del risultato di amministrazione presunto individuato nell'allegato a) al bilancio di previsione (lettera E), se negativo e, per ciascuna componente del disavanzo, indica le modalità di ripiano definite in attuazione delle rispettive discipline e l'importo da ripianare per ciascuno degli esercizi considerati nel bilancio di previsione. Tali indicazioni sono di seguito schematizzate:

Modalità copertura disavanzo	Composizione disavanzo presunto	Copertura del disavanzo presunto per esercizio		
		Esercizio 2017	Esercizio 2018	Esercizio 2019
Disavanzo da debito autorizzato e non contratto				
Disavanzo al 31/12/2014				
Disavanzo derivante dal riaccertamento straordinario dei residui				
Disavanzo tecnico al 31/12/_____				
Disavanzo da costituzione del fondo anticipazioni di liquidità ex DL 35/2013				
Disavanzo da ripianare secondo le procedure di cui all'art. 243-bis TUE				
Disavanzo derivante dalla gestione dell'esercizio....				
Disavanzo derivante dalla gestione dell'esercizio precedente				

### **3. Elenco analitico degli utilizzi delle quote vincolate e accantonate del risultato di amministrazione presunto**

Per l'annualità in corso non è stata utilizzata nessuna quota di risultato di amministrazione presunto.

### **4. Elenco degli interventi programmati per spese di investimento finanziati col ricorso al debito e con le risorse disponibili.**

Per un'analisi delle spese di investimento previste nel bilancio in esame si rinvia al programma triennale delle opere pubbliche, (redatto ai sensi del d.lgs. n. 50/2016 e s.m.i, adottato con deliberazione di Giunta Comunale del 30.09.2019 , n. 77 recependo gli emendamenti che verranno proposti con la delibera di approvazione del Bilancio in Consiglio comunale).

L'entità effettiva degli investimenti che verrà realizzata corrisponderà alle risorse finanziarie complessivamente disponibili costituite da:

- oneri di urbanizzazione;
- contributi in conto capitale da terzi;
- acquisizione di finanziamenti specifici.

Con riferimento ai vincoli di destinazione delle entrate derivanti dalle sanzioni per violazioni del codice della strada, si reinvia alla delibera di Giunta n. 150 del 11.12.2019 relativa alla destinazione dei proventi delle sanzioni amministrative pecuniarie per violazioni delle norme del Codice della Strada art. 208 e 142 D.Lgs. 285/1992.



## **5. Elenco delle garanzie principali o sussidiarie prestate dall'ente a favore di enti e di altri soggetti**

L'Ente non ha rilasciato garanzie a favore di terzi.

## **6. Oneri e gli impegni finanziari stimati e stanziati in bilancio, derivanti da contratti relativi a strumenti finanziari derivati o da contratti di finanziamento che includono una componente derivata.**

L'Ente non ha in essere contratti relativi a strumenti finanziari derivati o da contratti di finanziamento che includono una componente derivata.

## **7. Elenco degli enti ed organismi strumentali**

Non ricorre la fattispecie.

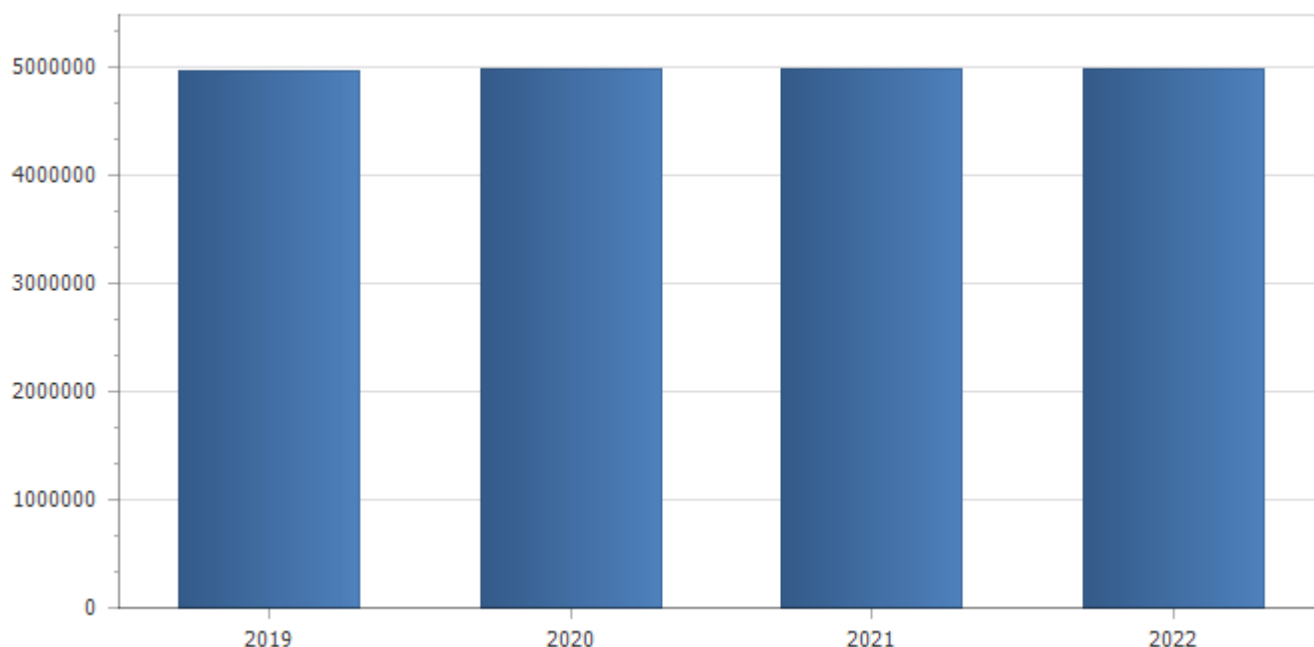
## **8. Elenco delle partecipazioni societarie possedute**

L'Ente non possiede partecipazioni societarie.

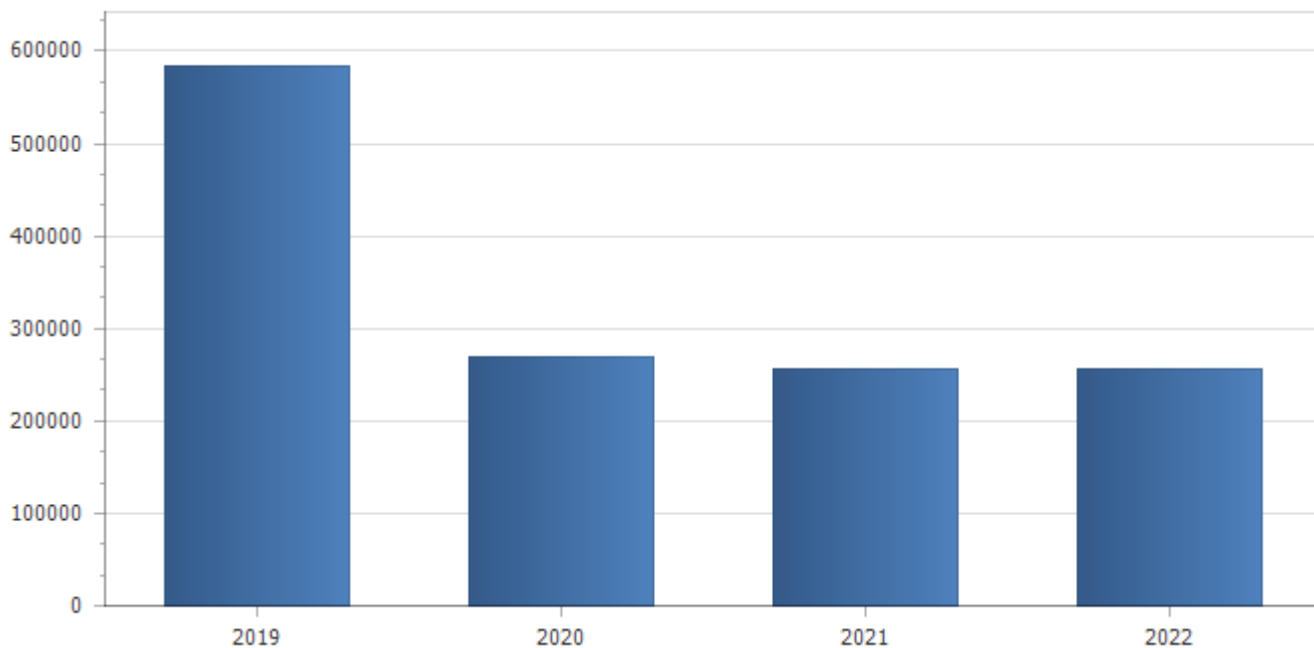
09. Altre informazioni riguardanti le previsioni, richieste dalla legge o necessarie per l'interpretazione del bilancio di previsione.

Elenco tag disponibili:

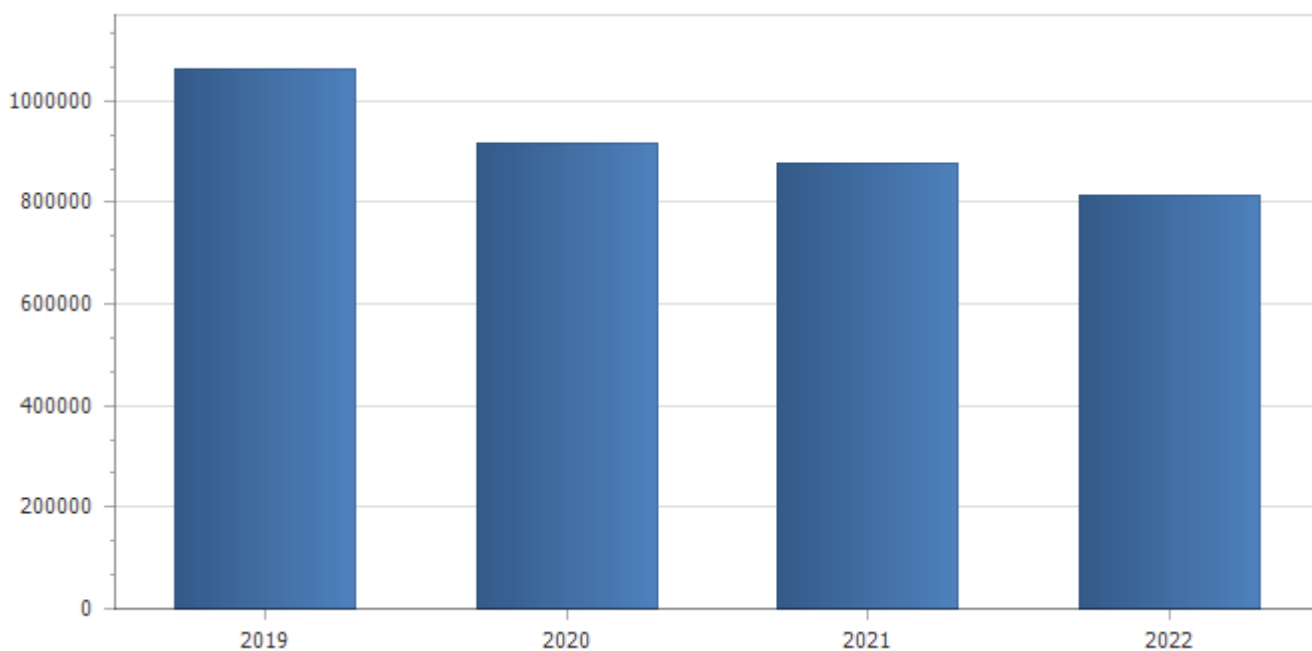
<b>Entrate correnti di natura tributaria, contributiva e perequativa</b>					
<b>Tipologia</b>	<b>Previsioni definitive 2019</b>	<b>Previsioni 2020</b>	<b>Variazione %</b>	<b>Previsioni 2021</b>	<b>Previsioni 2022</b>
1.1 Imposte, tasse e proventi assimilati	4.265.190,99	4.305.909,04	0,95	4.305.909,04	4.305.909,04
3.1 Fondi perequativi da Amministrazioni Centrali	692.904,54	672.580,27	-2,93	672.580,27	672.580,27
<b>Totale</b>	<b>4.958.095,53</b>	<b>4.978.489,31</b>	<b>0,41</b>	<b>4.978.489,31</b>	<b>4.978.489,31</b>



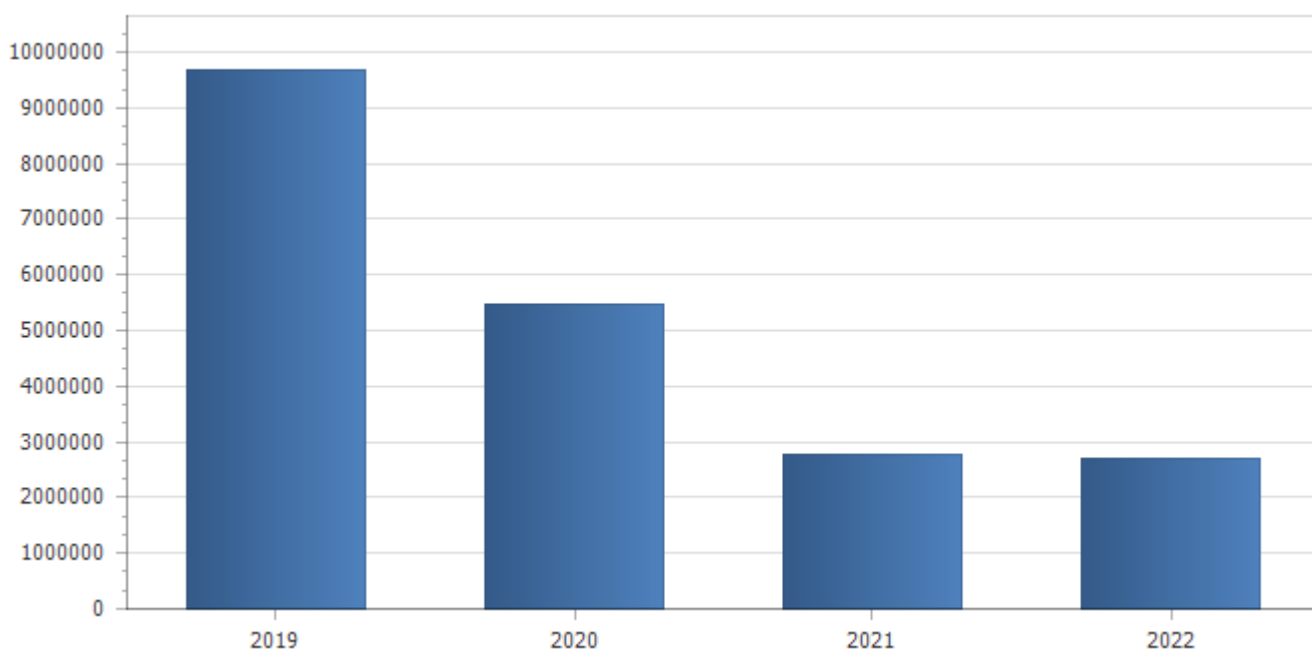
<b>Trasferimenti correnti</b>					
<b>Tipologia</b>	<b>Previsioni definitive 2019</b>	<b>Previsioni 2020</b>	<b>Variazione %</b>	<b>Previsioni 2021</b>	<b>Previsioni 2022</b>
1.1 Trasferimenti correnti da Amministrazioni pubbliche	531.821,76	217.739,09	-59,06	204.372,42	204.372,42
1.3 Trasferimenti correnti da Imprese	52.000,00	52.000,00	0,00	52.000,00	52.000,00
<b>Totale</b>	<b>583.821,76</b>	<b>269.739,09</b>	<b>-53,80</b>	<b>256.372,42</b>	<b>256.372,42</b>



<b>Entrate extratributarie</b>					
<b>Tipologia</b>	<b>Previsioni definitive 2019</b>	<b>Previsioni 2020</b>	<b>Variazione %</b>	<b>Previsioni 2021</b>	<b>Previsioni 2022</b>
1 Proventi derivanti dalla gestione dei beni	426.854,00	430.263,60	0,80	430.263,60	430.263,60
2 Entrate da famiglie derivanti dall'attività di controllo e repressione delle irregolarità e degli illeciti	264.950,00	309.100,00	16,66	309.100,00	309.100,00
3 Altri interessi attivi	180,00	180,00	0,00	180,00	180,00
4 Altre entrate da redditi da capitale	0,00	0,00	0,00	0,00	0,00
5 Rimborsi in entrata	371.000,00	176.576,00	-52,41	136.229,00	74.500,00
<b>Totale</b>	<b>1.062.984,00</b>	<b>916.119,60</b>	<b>-13,82</b>	<b>875.772,60</b>	<b>814.043,60</b>

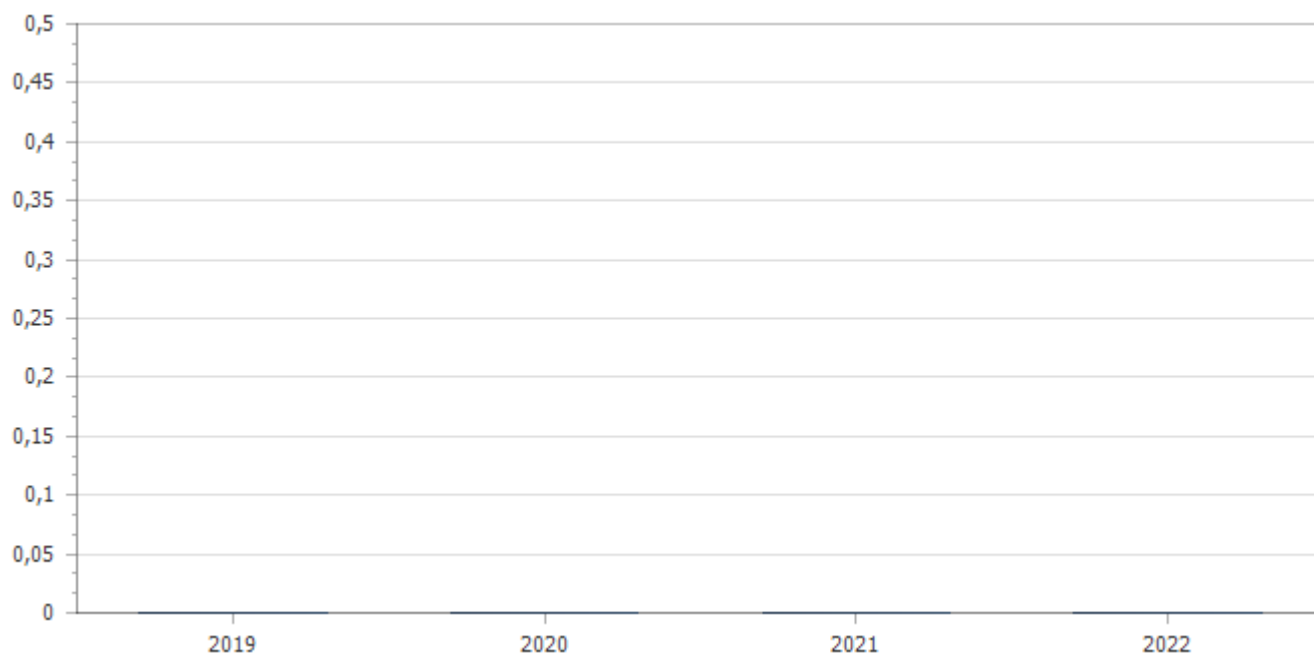


<b>Entrate in conto capitale</b>					
<b>Tipologia</b>	<b>Previsioni definitive 2019</b>	<b>Previsioni 2020</b>	<b>Variazione %</b>	<b>Previsioni 2021</b>	<b>Previsioni 2022</b>
2 Contributi agli investimenti da amministrazioni pubbliche	9.206.230,54	5.162.400,00	-43,92	2.564.000,00	2.500.000,00
3 Altri trasferimenti in conto capitale da amministrazioni pubbliche	9.900,00	99.900,00	909,09	0,00	0,00
4 Alienazione di beni materiali	75.000,00	45.000,00	-40,00	45.000,00	45.000,00
5 Permessi di costruire	390.000,00	160.000,00	-58,97	160.000,00	160.000,00
<b>Totale</b>	<b>9.681.130,54</b>	<b>5.467.300,00</b>	<b>-43,53</b>	<b>2.769.000,00</b>	<b>2.705.000,00</b>



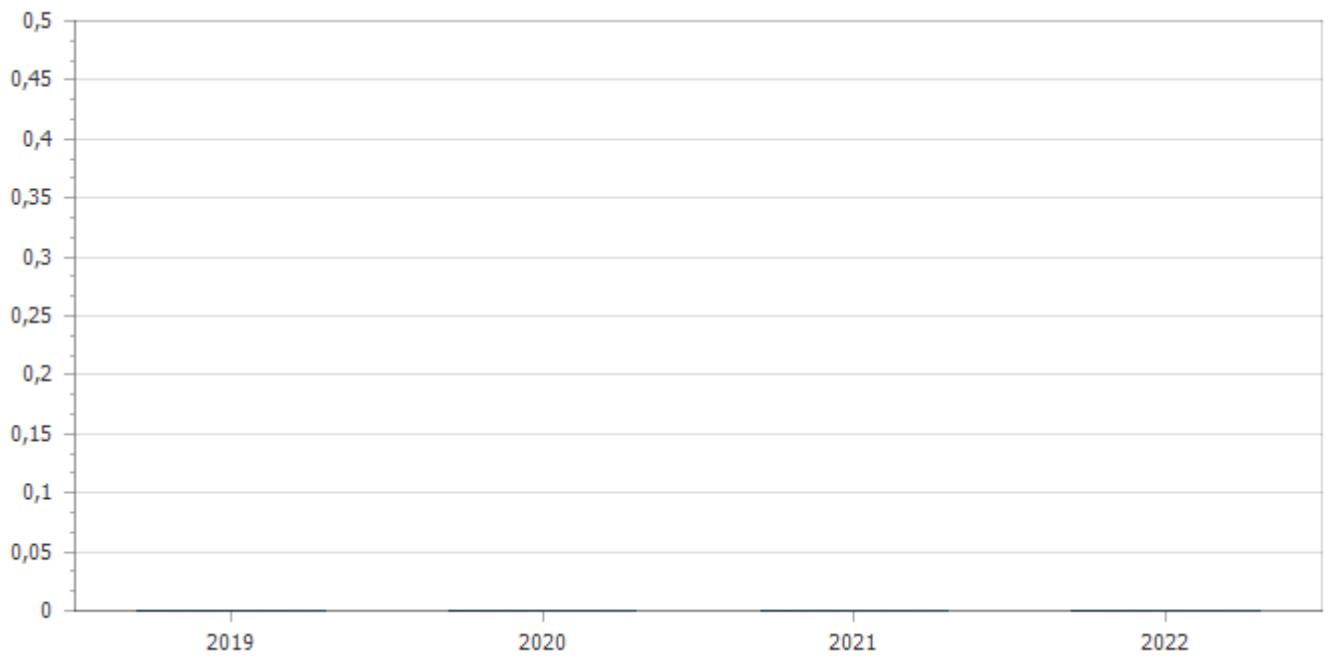
### Entrate da riduzione di attivita' finanziarie

Tipologia	Previsioni definitive 2019	Previsioni 2020	Variazione %	Previsioni 2021	Previsioni 2022
<b>Totale</b>					

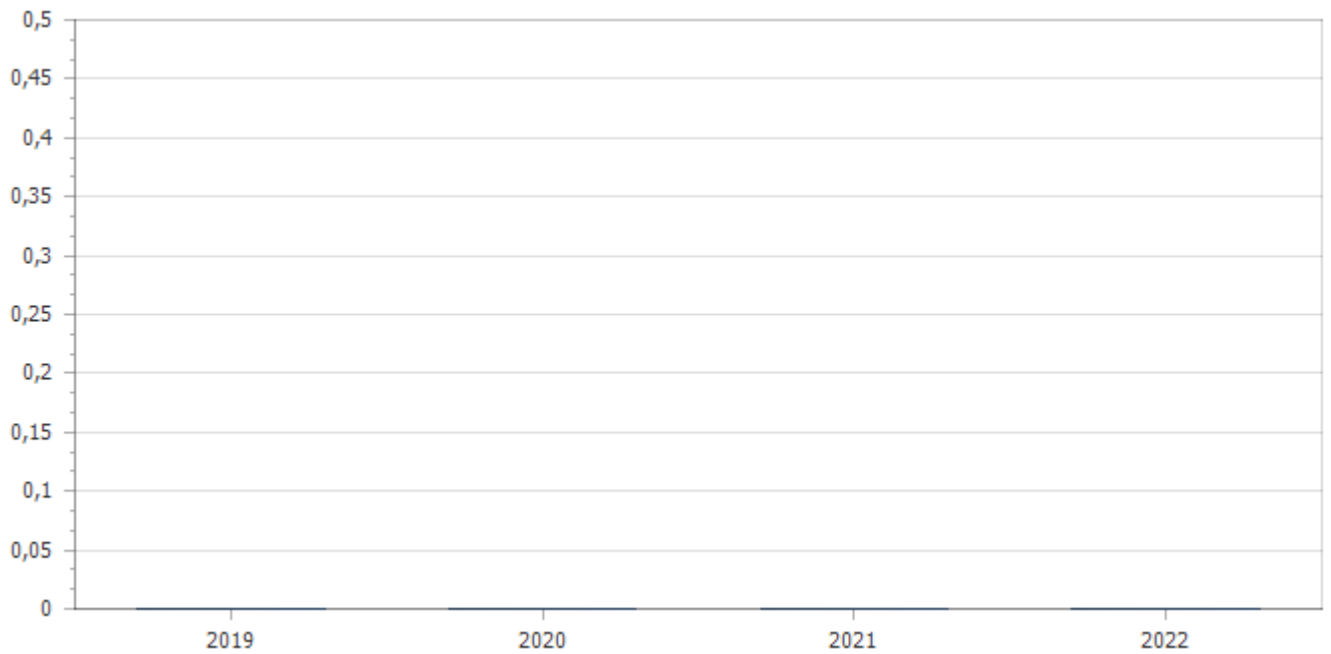


### Accensione Prestiti

Tipologia	Previsioni definitive 2019	Previsioni 2020	Variazione %	Previsioni 2021	Previsioni 2022
3 Finanziamenti a medio lungo termine	0,00	0,00	0,00	0,00	0,00
<b>Totale</b>	<b>0,00</b>	<b>0,00</b>	<b>0,00</b>	<b>0,00</b>	<b>0,00</b>



<b>Anticipazioni da istituto tesoriere/cassiere</b>					
<b>Tipologia</b>	<b>Previsioni definitive 2019</b>	<b>Previsioni 2020</b>	<b>Variazione %</b>	<b>Previsioni 2021</b>	<b>Previsioni 2022</b>
<b>Totale</b>					



<b>Addizionale Irpef</b>	<b>Anno 2019</b>	<b>Anno 2020</b>
Aliquota massima	0,80	0,80

Fascia esenzione	7.499,99	7.499,99
Differenziazione aliquote	No	No

Prelievo sui rifiuti	Anno 2019	Anno 2020
Tipologia di prelievo	Prelievo rifiuti	Prelievo rifiuti
Tasso di copertura	0,00	0,00
Costo del servizio pro-capite	0,00	0,00

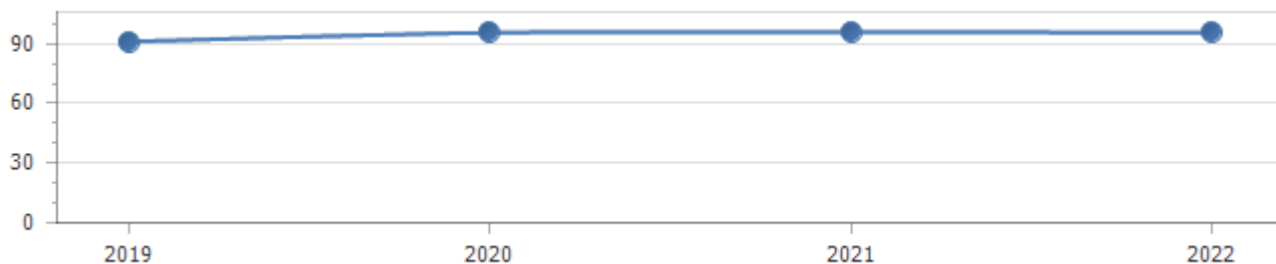
EQUILIBRI DI BILANCIO				
EQUILIBRIO ECONOMICO - FINANZIARIO		COMPETENZA ANNO 2020	COMPETENZA ANNO 2021	COMPETENZA ANNO 2022
Fondo di cassa all'inizio dell'esercizio	5.023.226,18			
A) Fondo pluriennale vincolato di entrata per spese correnti	(+)	0,00	0,00	0,00
AA) Recupero disavanzo di amministrazione esercizio precedente	(-)	0,00	0,00	0,00
B) Entrate Titoli 1.00 - 2.00 - 3.00	(+)	6.164.348,00	6.110.634,33	6.048.905,33
<i>di cui per estinzione anticipata di prestiti</i>		0,00	0,00	0,00
C) Entrate Titolo 4.02.06 - Contributi agli investimenti direttamente destinati al rimborso dei prestiti da amministrazioni pubbliche	(+)	0,00	0,00	0,00
D) Spese Titolo 1.00 - Spese correnti	(-)	6.046.302,07	5.987.738,33	5.920.931,38
<i>di cui: - fondo pluriennale vincolato</i>		0,00	0,00	0,00
<i>- fondo crediti di dubbia esigibilità</i>		408.886,99	430.407,35	430.407,35
E) Spese Titolo 2.04 - Altri trasferimenti in conto capitale	(-)	2.100,00	2.100,00	2.100,00
F) Spese Titolo 4.00 - Quote di capitale amm.to dei mutui e prestiti obbligazionari	(-)	165.846,85	170.696,92	175.774,87
<i>di cui per estinzione anticipata di prestiti</i>		0,00	0,00	0,00
<i>di cui Fondo anticipazioni di liquidità</i>		0,00	0,00	0,00
<b>G) Somma finale (G=A-AA+B+C-D-E-F)</b>		<b>-49.900,92</b>	<b>-49.900,92</b>	<b>-49.900,92</b>
<b>ALTRE POSTE DIFFERENZIALI, PER ECCEZIONI PREVISTE DA NORME DI LEGGE E DA PRINCIPI CONTABILI, CHE HANNO EFFETTO SULL'EQUILIBRIO EX ARTICOLO 162, COMMA 6, DEL TESTO UNICO DELLE LEGGI SULL'ORDINAMENTO DEGLI ENTI LOCALI</b>				
H) Utilizzo risultato di amministrazione presunto per spese correnti (2)	(+)	0,00	0,00	0,00
<i>di cui per estinzione anticipata di prestiti</i>		0,00	0,00	0,00
I) Entrate di parte capitale destinate a spese correnti in base a specifiche disposizioni di legge o dei principi contabili	(+)	90.000,00	90.000,00	90.000,00
<i>di cui per estinzione anticipata di prestiti</i>		0,00	0,00	0,00
L) Entrate di parte corrente destinate a spese di investimento in base a specifiche disposizioni di legge o dei principi contabili	(-)	40.099,08	40.099,08	40.099,08
M) Entrate da accensione di prestiti destinate a estinzione anticipata dei prestiti	(+)	0,00	0,00	0,00
<b>EQUILIBRIO DI PARTE CORRENTE (3) (O=G+H+I-L+M)</b>		<b>0,00</b>	<b>0,00</b>	<b>0,00</b>
P) Utilizzo risultato di amministrazione presunto per spese di investimento (2)	(+)	0,00	0,00	0,00
Q) Fondo pluriennale vincolato di entrata per spese in conto capitale	(+)	0,00	0,00	0,00

R) Entrate Titoli 4.00-5.00-6.00	(+)	5.467.300,00	2.769.000,00	2.705.000,00
C) Entrate Titolo 4.02.06 - Contributi agli investimenti direttamente destinati al rimborso dei prestiti da amministrazioni pubbliche	(-)	0,00	0,00	0,00
I) Entrate di parte capitale destinate a spese correnti in base a specifiche disposizioni di legge o dei principi contabili	(-)	90.000,00	90.000,00	90.000,00
S1) Entrate Titolo 5.02 per Riscossione crediti di breve termine	(-)	0,00	0,00	0,00
S2) Entrate Titolo 5.03 per Riscossione crediti di medio-lungo termine	(-)	0,00	0,00	0,00
T) Entrate Titolo 5.04 relative a Altre entrate per riduzioni di attività finanziaria	(-)	0,00	0,00	0,00
L) Entrate di parte corrente destinate a spese di investimento in base a specifiche disposizioni di legge o dei principi contabili	(+)	40.099,08	40.099,08	40.099,08
M) Entrate da accensione di prestiti destinate a estinzione anticipata dei prestiti	(-)	0,00	0,00	0,00
U) Spese Titolo 2.00 - Spese in conto capitale	(-)	5.419.499,08	2.721.199,08	2.657.199,08
<i>di cui fondo pluriennale vincolato di spesa</i>		<i>0,00</i>	<i>0,00</i>	<i>0,00</i>
V) Spese Titolo 3.01 per Acquisizioni di attività finanziarie	(-)	0,00	0,00	0,00
E) Spese Titolo 2.04 - Altri trasferimenti in conto capitale	(+)	2.100,00	2.100,00	2.100,00
<b>EQUILIBRIO DI PARTE CAPITALE (Z = P+Q+R-C-I-S1-S2-T+L-M-U-V+E)</b>		<b>0,00</b>	<b>0,00</b>	<b>0,00</b>
S1) Entrate Titolo 5.02 per Riscossione crediti di breve termine	(+)	0,00	0,00	0,00
S2) Entrate Titolo 5.03 per Riscossione crediti di medio-lungo termine	(+)	0,00	0,00	0,00
T) Entrate Titolo 5.04 relative a Altre entrate per riduzioni di attività finanziaria	(+)	0,00	0,00	0,00
X1) Spese Titolo 3.02 per Concessione crediti di breve termine	(-)	0,00	0,00	0,00
X2) Spese Titolo 3.03 per Concessione crediti di medio-lungo termine	(-)	0,00	0,00	0,00
Y) Spese Titolo 3.04 per Altre spese per acquisizioni di attività finanziarie	(-)	0,00	0,00	0,00
<b>EQUILIBRIO FINALE (W = O+Z+S1+S2+T-X1-X2-Y)</b>		<b>0,00</b>	<b>0,00</b>	<b>0,00</b>
<b>Saldo corrente ai fini della copertura degli investimenti pluriennali (4):</b>		<b>0,00</b>	<b>0,00</b>	<b>0,00</b>
Equilibrio di parte corrente (O)		0,00	0,00	0,00
Utilizzo risultato di amministrazione per il finanziamento di spese correnti (H)	(-)	0,00	0,00	0,00
<b>Equilibrio di parte corrente ai fini della copertura degli investimenti pluriennali</b>		<b>0,00</b>	<b>0,00</b>	<b>0,00</b>

### Indicatore autonomia finanziaria

	Anno 2019		Anno 2020		Anno 2021		Anno 2022	
Titolo I + Titolo III	6.021.079,53	91,16	5.894.608,91	95,62	5.854.261,91	95,80	5.792.532,91	95,76
Titolo I + Titolo II + Titolo III	6.604.901,29		6.164.348,00		6.110.634,33		6.048.905,33	

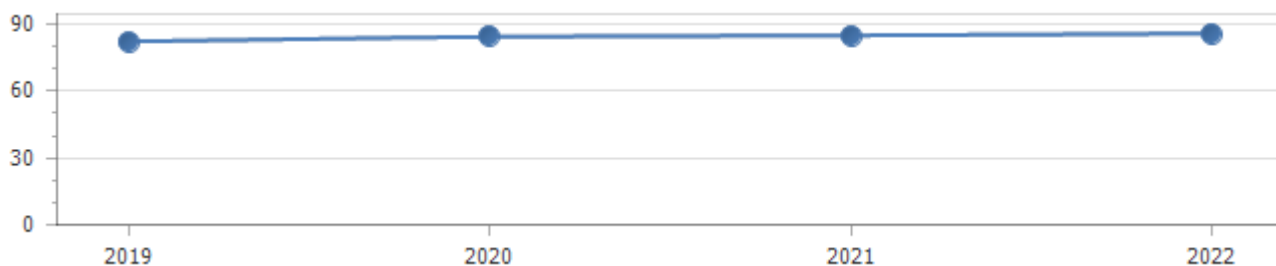




Indicatore autonomia impositiva								
	Anno 2019		Anno 2020		Anno 2021		Anno 2022	
Titolo I	4.958.095,53	75,07	4.978.489,31	80,76	4.978.489,31	81,47	4.978.489,31	82,30
Entrate correnti	6.604.901,29		6.164.348,00		6.110.634,33		6.048.905,33	



Indicatore autonomia impositiva entrate proprie								
	Anno 2019		Anno 2020		Anno 2021		Anno 2022	
Titolo I	4.958.095,53	82,35	4.978.489,31	84,46	4.978.489,31	85,04	4.978.489,31	85,95
Titolo I + Titolo III	6.021.079,53		5.894.608,91		5.854.261,91		5.792.532,91	



### Indicatore autonomia tariffaria

	Anno 2019		Anno 2020		Anno 2021		Anno 2022	
Entrate extratributarie	1.062.984,00	16,09	916.119,60	14,86	875.772,60	14,33	814.043,60	13,46
Entrate correnti	6.604.901,29		6.164.348,00		6.110.634,33		6.048.905,33	



### Indicatore autonomia tariffaria entrate proprie

	Anno 2019		Anno 2020		Anno 2021		Anno 2022	
Titolo III	1.062.984,00	17,65	916.119,60	15,54	875.772,60	14,96	814.043,60	14,05
Titolo I + Titolo III	6.021.079,53		5.894.608,91		5.854.261,91		5.792.532,91	



### Indicatore dipendenza erariale

	Anno 2019	Anno 2020	Anno 2021	Anno 2022
--	-----------	-----------	-----------	-----------

Trasferimenti statali	314.328,37		172.879,74		172.879,74		172.879,74	
		4,76		2,80		2,83		2,86
Entrate correnti	6.604.901,29		6.164.348,00		6.110.634,33		6.048.905,33	



Indicatore intervento Regionale								
	Anno 2019		Anno 2020		Anno 2021		Anno 2022	
Trasferimenti Regionali	42.926,72		30.292,68		30.292,68		30.292,68	
		4,81		3,40		3,40		3,40
Popolazione	8.916		8.916		8.916		8.916	

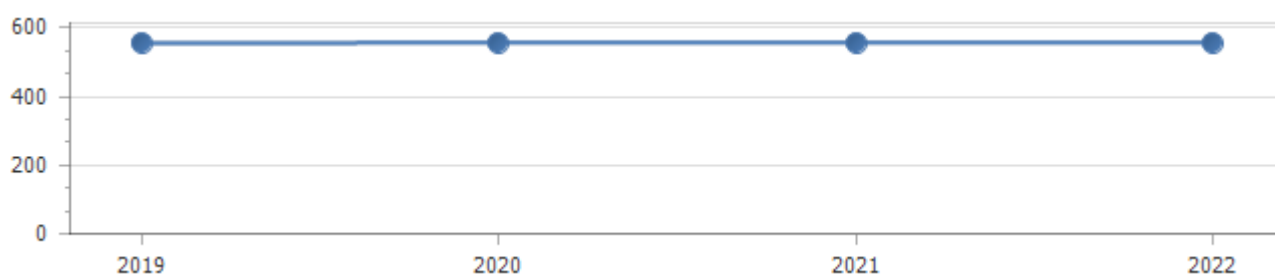


Indicatore pressione finanziaria								
	Anno 2019		Anno 2020		Anno 2021		Anno 2022	
Titolo I + Titolo II	5.541.917,29		5.248.228,40		5.234.861,73		5.234.861,73	
		621,57		588,63		587,13		587,13
Popolazione	8.916		8.916		8.916		8.916	



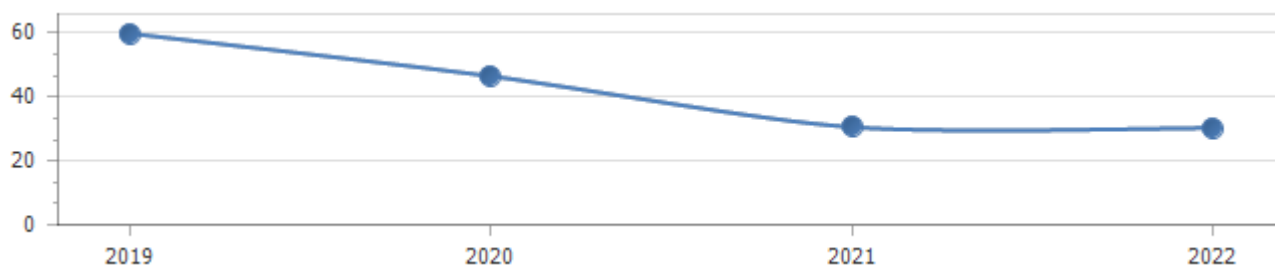
### Indicatore pressione tributaria

	Anno 2019		Anno 2020		Anno 2021		Anno 2022	
Titolo I	4.958.095,53	556,09	4.978.489,31	558,38	4.978.489,31	558,38	4.978.489,31	558,38
Popolazione	8.916		8.916		8.916		8.916	



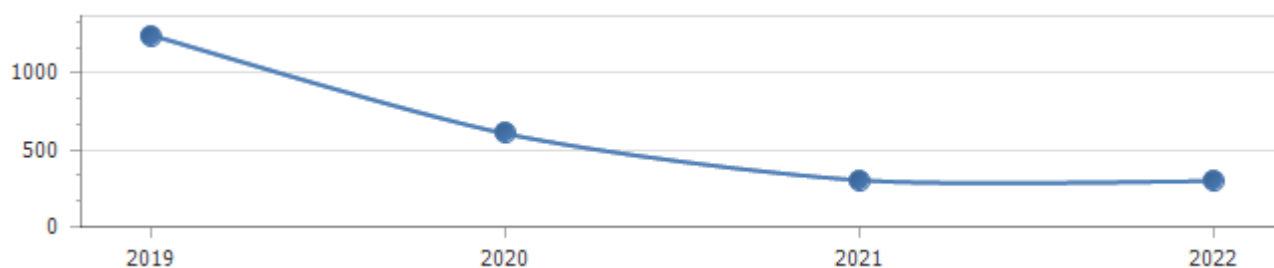
### Indicatore propensione investimento

	Anno 2019		Anno 2020		Anno 2021		Anno 2022	
Spesa c/capitale	11.118.617,82	59,96	5.419.499,08	46,59	2.721.199,08	30,65	2.657.199,08	30,35
Spesa corrente + Spesa c/capitale + Rimborso prestiti	18.542.351,72		11.631.648,00		8.879.634,33		8.753.905,33	



### Spesa in conto capitale pro-capite

	Anno 2019		Anno 2020		Anno 2021		Anno 2022	
Titolo II – Spesa in c/capitale	11.118.617,82		5.419.499,08		2.721.199,08		2.657.199,08	
		1.247,04		607,84		305,20		298,03
Popolazione	8.916		8.916		8.916		8.916	



### Spesa corrente pro-capite

	Anno 2019		Anno 2020		Anno 2021		Anno 2022	
Titolo I - Spesa corrente	7.282.082,51		6.046.302,07		5.987.738,33		5.920.931,38	
		816,74		678,14		671,57		664,08
Popolazione	8.916		8.916		8.916		8.916	



### Incidenza della spesa per trasferimenti sulla spesa corrente

	Anno 2019	Anno 2020	Anno 2021	Anno 2022

Trasferimenti correnti	446.879,41		268.449,41		264.949,41		264.949,41
		6,14		4,44		4,42	
Spesa corrente	7.282.082,51		6.046.302,07		5.987.738,33		5.920.931,38



<b>PROSPETTO DIMOSTRATIVO DEL RISPETTO DEI VINCOLI DI INDEBITAMENTO DEGLI ENTI LOCALI</b>	
ENTRATE RELATIVE AI PRIMI TRE TITOLI DELLE ENTRATE (rendiconto penultimo anno precedente quello cui viene prevista l'assunzione dei mutui) ex art. 204, c. 1 del D.L.gs. N 267/2000	
<b>ENTRATE RELATIVE AI PRIMI TRE TITOLI DELLE ENTRATE</b>	
1) Entrate correnti di natura tributaria, contributiva e perequativa (Titolo I)	4.999.952,73
2) Trasferimenti correnti (titolo II)	545.531,98
3) Entrate extratributarie (titolo III)	1.169.926,63
<b>TOTALE ENTRATE PRIMI TRE TITOLI</b>	<b>6.715.411,34</b>
<b>SPESA ANNUALE PER RATE MUTUI/OBBLIGAZIONI</b>	
Livello massimo di spesa annuale (1):	671.541,13
Ammontare interessi per mutui, prestiti obbligazionari, aperture di credito e garanzie di cui all'articolo 207 del TUEL autorizzati fino al 31/12/2019 (2)	38.564,53
Ammontare interessi per mutui, prestiti obbligazionari, aperture di credito e garanzie di cui all'articolo 207 del TUEL autorizzati nell'esercizio 2020	0,00
Contributi erariali in c/interessi su mutui	0,00
Ammontare interessi riguardanti debiti espressamente esclusi dai limiti di indebitamento	0,00
Ammontare disponibile per nuovi interessi	632.976,60
<b>TOTALE DEBITO CONTRATTO</b>	
Debito contratto al 31/12/2019	1.278.662,88
Debito autorizzato nel 2020	0,00
<b>TOTALE DEBITO DELL'ENTE</b>	<b>1.278.662,88</b>
<b>DEBITO POTENZIALE</b>	
Garanzie principali o sussidiarie prestate dall'Ente a favore di altre Amministrazioni pubbliche e di altri soggetti	0,00
di cui, garanzie per le quali è stato costituito accantonamento	0,00
Garanzie che concorrono al limite di indebitamento	0,00
<b>(1) Per gli enti locali l'importo annuale degli interessi sommato a quello dei mutui precedentemente contratti, a quello dei prestiti obbligazionari precedentemente emessi, a quello delle aperture di credito stipulate ed a quello derivante da garanzie prestate ai</b>	

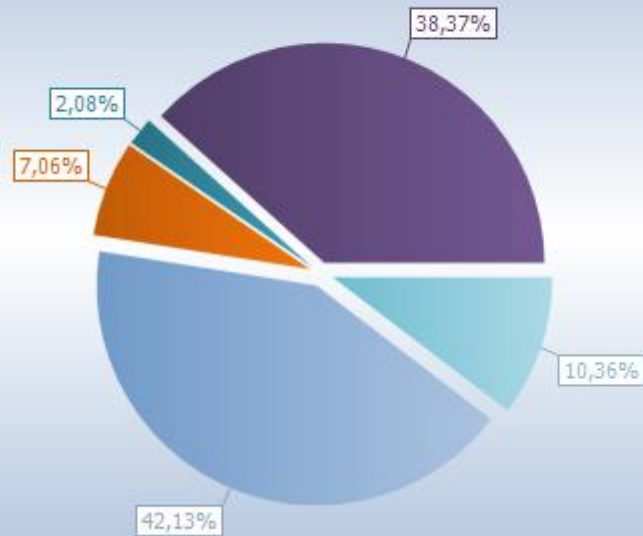
sensi dell'articolo 207, al netto dei contributi statali e regionali in conto interessi, non supera il 12 per cento, per l'anno 2011, l'8 per cento, per gli anni dal 2012 al 2014, e il 10 per cento, a decorrere dall'anno 2015, delle entrate relative ai primi tre titoli del

rendiconto del penultimo anno precedente quello in cui viene prevista l'assunzione dei mutui. Per gli enti locali di nuova istituzione si fa riferimento, per i primi due anni, ai corrispondenti dati finanziari del bilancio di previsione (art. 204, comma 1, del TUEL).

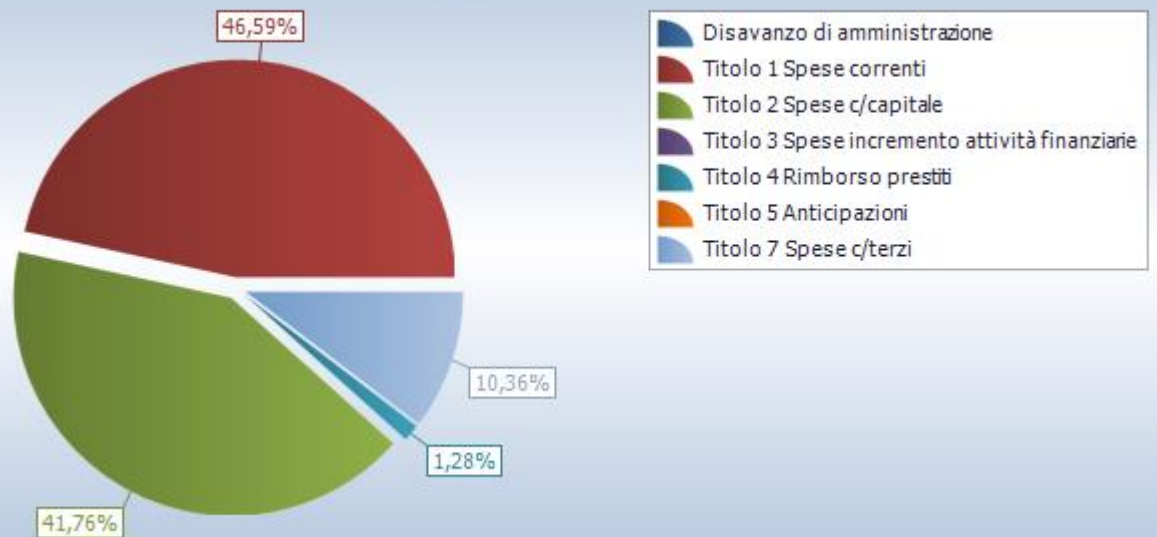
(2) Con riferimento anche ai finanziamenti imputati contabilmente agli esercizi successivi

<b>QUADRO GENERALE RIASSUNTIVO</b>	
<b>ENTRATE</b>	
Utilizzo avanzo di amministrazione	0,00
Fondo pluriennale vincolato per spese correnti	0,00
Fondo pluriennale vincolato per spese in conto capitale	0,00
Titolo 1 Entrate correnti di natura tributaria, contributiva e perequativa	4.978.489,31
Titolo 2 Trasferimenti correnti	269.739,09
Titolo 3 Entrate extratributarie	916.119,60
Titolo 4 Entrate in conto capitale	5.467.300,00
Titolo 5 Entrate da riduzione di attivita' finanziarie	0,00
<b>Totale entrate finali</b>	<b>11.631.648,00</b>
Titolo 6 Accensione Prestiti	0,00
Titolo 7 Anticipazioni da istituto tesoriere/cassiere	0,00
Titolo 9 Entrate per conto terzi e partite di giro	1.344.915,00
<b>Totale titoli</b>	<b>12.976.563,00</b>
<b>TOTALE ENTRATE</b>	<b>12.976.563,00</b>
<b>SPESE</b>	
Disavanzo di amministrazione	0,00
Titolo 1 Spese correnti	6.046.302,07
- di cui fondo pluriennale vincolato	0,00
Titolo 2 Spese in conto capitale	5.419.499,08
- di cui fondo pluriennale vincolato	0,00
Titolo 3 Spese per incremento attivita' finanziarie	0,00
<b>Totale spese finali</b>	<b>11.465.801,15</b>
Titolo 4 Rimborso Prestiti	165.846,85
Titolo 5 Chiusura Anticipazioni ricevute da istituto tesoriere/cassiere	0,00
Titolo 7 Uscite per conto terzi e partite di giro	1.344.915,00
<b>Totale titoli</b>	<b>12.976.563,00</b>
<b>TOTALE SPESE</b>	<b>12.976.563,00</b>

## Entrate



## Spese

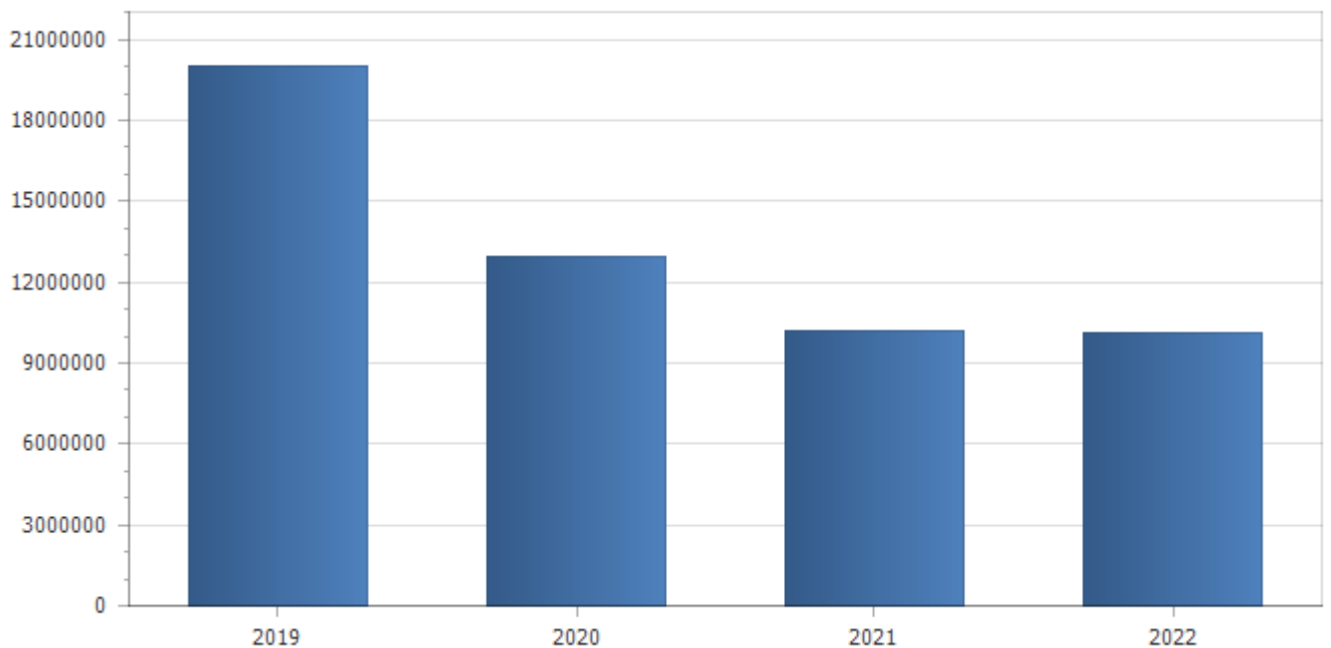


## Riepilogo missioni

Missione	Previsioni definitive 2019	Previsioni 2020	Variazione %	Previsioni 2021	Previsioni 2022
1 Servizi istituzionali, generali e di gestione	5.125.176,54	3.484.987,32	-32,00	2.099.700,46	2.091.400,46
2 Giustizia	700,00	700,00	0,00	700,00	2.500.700,00
3 Ordine pubblico e sicurezza	678.190,96	553.707,25	-18,36	535.894,75	535.894,75
4 Istruzione e diritto allo studio	3.526.007,66	1.690.422,68	-52,06	293.422,68	293.422,68
5 Tutela e valorizzazione dei beni e attività culturali	1.916.860,64	1.738.975,00	-9,28	2.097.750,00	3.750,00
6 Politiche giovanili, sport e tempo libero	529.243,00	607.800,00	14,84	7.900,00	7.900,00



7 Turismo	48.330,00	15.000,00	-68,96	12.000,00	12.000,00
8 Assetto del territorio ed edilizia abitativa	291.831,73	207.020,00	-29,06	1.020,00	1.020,00
9 Sviluppo sostenibile e tutela del territorio e dell'ambiente	4.117.555,27	1.923.646,71	-53,28	1.919.346,71	1.922.646,71
10 Trasporti e diritto alla mobilita'	721.366,89	300.261,25	-58,38	390.261,25	300.261,25
11 Soccorso civile	1.500,00	3.500,00	133,33	2.500,00	2.500,00
12 Diritti sociali, politiche sociali e famiglia	416.325,09	304.572,07	-26,84	288.605,40	288.605,40
14 Sviluppo economico e competitivita'	165.619,35	96.262,00	-41,88	476.262,00	96.262,00
16 Agricoltura, politiche agroalimentari e pesca	158.400,00	0,00	-100,00	0,00	0,00
17 Energia e diversificazione delle fonti energetiche	0,00	0,00	0,00	0,00	0,00
20 Fondi e accantonamenti	654.698,53	500.382,34	-23,57	549.859,70	493.130,70
50 Debito pubblico	190.546,06	204.411,38	7,28	204.411,38	204.411,38
99 Servizi per conto terzi	1.474.915,00	1.344.915,00	-8,81	1.344.915,00	1.344.915,00
<b>Totale</b>	<b>20.017.266,72</b>	<b>12.976.563,00</b>	<b>-35,17</b>	<b>10.224.549,33</b>	<b>10.098.820,33</b>



<b>Previsioni 2020</b>					
<b>Missione</b>	<b>Titolo 1</b>	<b>Titolo 2</b>	<b>Titolo 3</b>	<b>Titolo 4</b>	<b>Titolo 5</b>
1 Servizi istituzionali, generali e di gestione	2.026.388,24	1.458.599,08	0,00	0,00	0,00
2 Giustizia	700,00	0,00	0,00	0,00	0,00
3 Ordine pubblico e sicurezza	553.707,25	0,00	0,00	0,00	0,00
4 Istruzione e diritto allo studio	295.422,68	1.395.000,00	0,00	0,00	0,00
5 Tutela e valorizzazione dei beni e attivita' culturali	8.975,00	1.730.000,00	0,00	0,00	0,00
6 Politiche giovanili, sport e tempo libero	7.900,00	599.900,00	0,00	0,00	0,00
7 Turismo	15.000,00	0,00	0,00	0,00	0,00
8 Assetto del territorio ed edilizia abitativa	1.020,00	206.000,00	0,00	0,00	0,00
9 Sviluppo sostenibile e tutela del territorio e dell'ambiente	1.923.646,71	0,00	0,00	0,00	0,00
10 Trasporti e diritto alla mobilita'	270.261,25	30.000,00	0,00	0,00	0,00
11 Soccorso civile	3.500,00	0,00	0,00	0,00	0,00
12 Diritti sociali, politiche sociali e famiglia	304.572,07	0,00	0,00	0,00	0,00
14 Sviluppo economico e competitivita'	96.262,00	0,00	0,00	0,00	0,00
16 Agricoltura, politiche agroalimentari e pesca	0,00	0,00	0,00	0,00	0,00
17 Energia e diversificazione delle fonti energetiche	0,00	0,00	0,00	0,00	0,00
20 Fondi e accantonamenti	500.382,34	0,00	0,00	0,00	0,00
50 Debito pubblico	38.564,53	0,00	0,00	165.846,85	0,00
99 Servizi per conto terzi	0,00	0,00	0,00	0,00	0,00
<b>Totale</b>	<b>6.046.302,07</b>	<b>5.419.499,08</b>	<b>0,00</b>	<b>165.846,85</b>	<b>0,00</b>

<b>Servizi a carattere produttivo</b>				
<b>Descrizione servizio</b>	<b>Anno 2019</b>		<b>Anno 2020</b>	
	<b>Spese</b>	<b>Entrate</b>	<b>Spese</b>	<b>Entrate</b>
Distribuzione gas	0,00	0,00	0,00	0,00
Centrale del latte	0,00	0,00	0,00	0,00
Distribuzione energia elettrica	0,00	0,00	0,00	0,00
Teleriscaldamento	0,00	0,00	0,00	0,00
Trasporti pubblici	0,00	0,00	0,00	0,00
Altri servizi	0,00	0,00	0,00	0,00
<b>Totale</b>	<b>0,00</b>	<b>0,00</b>	<b>0,00</b>	<b>0,00</b>

## Servizi a domanda individuale

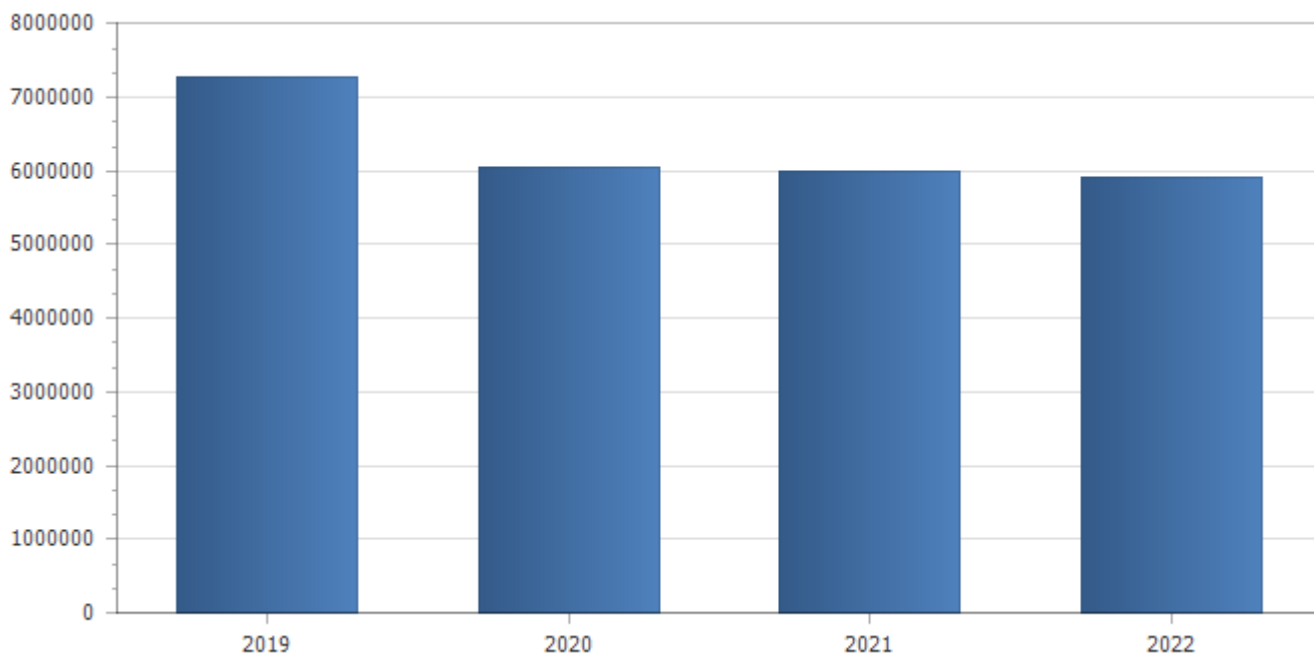
Descrizione servizio	Anno 2019		Anno 2020	
	Spese	Entrate	Spese	Entrate
Altri servizi	0,00	0,00	0,00	0,00
Uso di locali adibiti a riunioni non istituzionali	0,00	0,00	0,00	0,00
Trasporti funebri, pompe funebri e illuminazioni votive	0,00	0,00	0,00	0,00
Trasporti di carni macellate	0,00	0,00	0,00	0,00
Spettacoli	0,00	0,00	0,00	0,00
Musei, pinacoteche, gallerie e mostre	0,00	0,00	0,00	0,00
Teatri	0,00	0,00	0,00	0,00
Spurgo pozzi neri	0,00	0,00	0,00	0,00
Servizi turistici diversi: stabilimenti balneari, approdi turistici e simili	0,00	0,00	0,00	0,00
Pesa pubblica	0,00	0,00	0,00	0,00
Mercati e fiere attrezzate	0,00	0,00	0,00	0,00
Mense scolastiche	0,00	0,00	0,00	0,00
Mense	0,00	0,00	0,00	0,00
Mattatoi pubblici	0,00	0,00	0,00	0,00
Impianti sportivi	0,00	0,00	0,00	0,00
Giardini zoologici e botanici	0,00	0,00	0,00	0,00
Corsi extrascolastici insegnamento arti, sport e altre discipline, escluso quelli previsti per legge	0,00	0,00	0,00	0,00
Colonie e soggiorni stagionali stabilimenti termali	0,00	0,00	0,00	0,00
Convitti, campeggi, case per vacanze, ostelli	0,00	0,00	0,00	0,00
Asili nido	0,00	0,00	0,00	0,00
Alberghi diurni e bagni pubblici	0,00	0,00	0,00	0,00
Alberghi, esclusi i dormitori pubblici case di riposo e di ricovero	0,00	0,00	0,00	0,00
<b>Totale</b>	<b>0,00</b>	<b>0,00</b>	<b>0,00</b>	<b>0,00</b>

## Servizi indispensabili

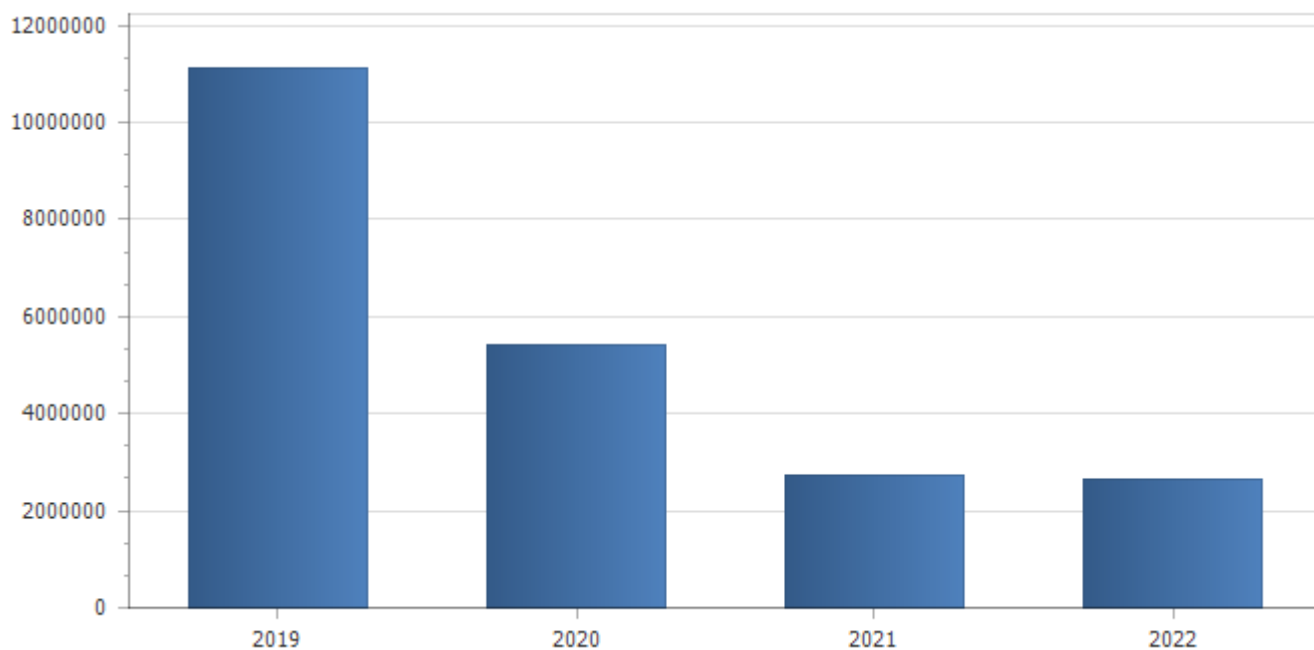
Descrizione servizio	Anno 2019		Anno 2020	
	Spese	Entrate	Spese	Entrate
Servizi connessi agli organi istituzionali	0,00	0,00	0,00	0,00
Amministrazione generale, compreso servizio elettorale	0,00	0,00	0,00	0,00

Servizi connessi all'ufficio tecnico comunale	0,00	0,00	0,00	0,00
Servizi di anagrafe e di stato civile	0,00	0,00	0,00	0,00
Servizio statistico	0,00	0,00	0,00	0,00
Servizi connessi con la giustizia	0,00	0,00	0,00	0,00
Polizia locale e amministrativa	0,00	0,00	0,00	0,00
Servizio della leva militare	0,00	0,00	0,00	0,00
Protezione civile, pronto intervento e tutela della sicurezza pubblica	0,00	0,00	0,00	0,00
Istruzione primaria e secondaria	0,00	0,00	0,00	0,00
Servizi necroscopici e cimiteriali	0,00	0,00	0,00	0,00
Acquedotto	0,00	0,00	0,00	0,00
Fognatura e depurazione	0,00	0,00	0,00	0,00
Nettezza urbana	0,00	0,00	0,00	0,00
Viabilità e illuminazione pubblica	0,00	0,00	0,00	0,00
<b>Totale</b>	<b>0,00</b>	<b>0,00</b>	<b>0,00</b>	<b>0,00</b>

<b>Spese correnti</b>					
<b>Macroaggregato</b>	<b>Previsioni definitive 2019</b>	<b>Previsioni 2020</b>	<b>Variazione %</b>	<b>Previsioni 2021</b>	<b>Previsioni 2022</b>
1.1 Redditi da lavoro dipendente	1.679.915,13	1.476.616,50	-12,10	1.466.530,50	1.466.530,50
1.2 Imposte e tasse a carico dell'ente	120.274,78	106.899,50	-11,12	105.967,00	105.967,00
1.3 Acquisto di beni e servizi	4.055.821,45	3.501.319,97	-13,67	3.462.247,47	3.465.547,47
1.4 Trasferimenti correnti	446.879,41	268.449,41	-39,93	264.949,41	264.949,41
1.5 Trasferimenti di tributi	0,00	0,00	0,00	0,00	0,00
1.7 Interessi passivi	48.894,67	38.564,53	-21,13	33.714,46	28.636,51
1.9 Rimborsi e poste correttive delle entrate	18.998,80	8.300,00	-56,31	7.300,00	7.300,00
1.10 Altre spese correnti	911.298,27	646.152,16	-29,10	647.029,49	582.000,49
<b>Totale</b>	<b>7.282.082,51</b>	<b>6.046.302,07</b>	<b>-16,97</b>	<b>5.987.738,33</b>	<b>5.920.931,38</b>

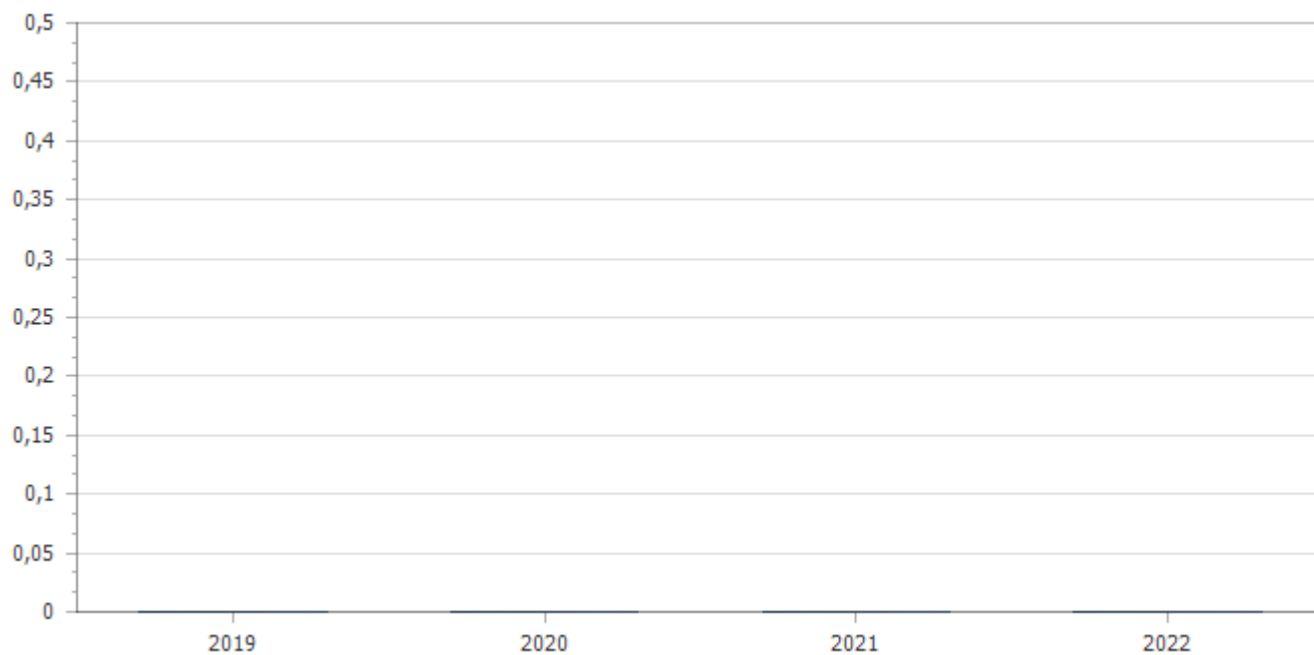


Spese in conto capitale					
Macroaggregato	Previsioni definitive 2019	Previsioni 2020	Variazione %	Previsioni 2021	Previsioni 2022
2.2 Investimenti fissi lordi e acquisto di terreni	11.007.565,99	5.407.399,08	-50,88	2.709.099,08	2.645.099,08
2.4 Altri trasferimenti in conto capitale	48.202,50	2.100,00	-95,64	2.100,00	2.100,00
2.5 Altre spese in conto capitale	62.849,33	10.000,00	-84,09	10.000,00	10.000,00
<b>Totale</b>	<b>11.118.617,82</b>	<b>5.419.499,08</b>	<b>-51,26</b>	<b>2.721.199,08</b>	<b>2.657.199,08</b>



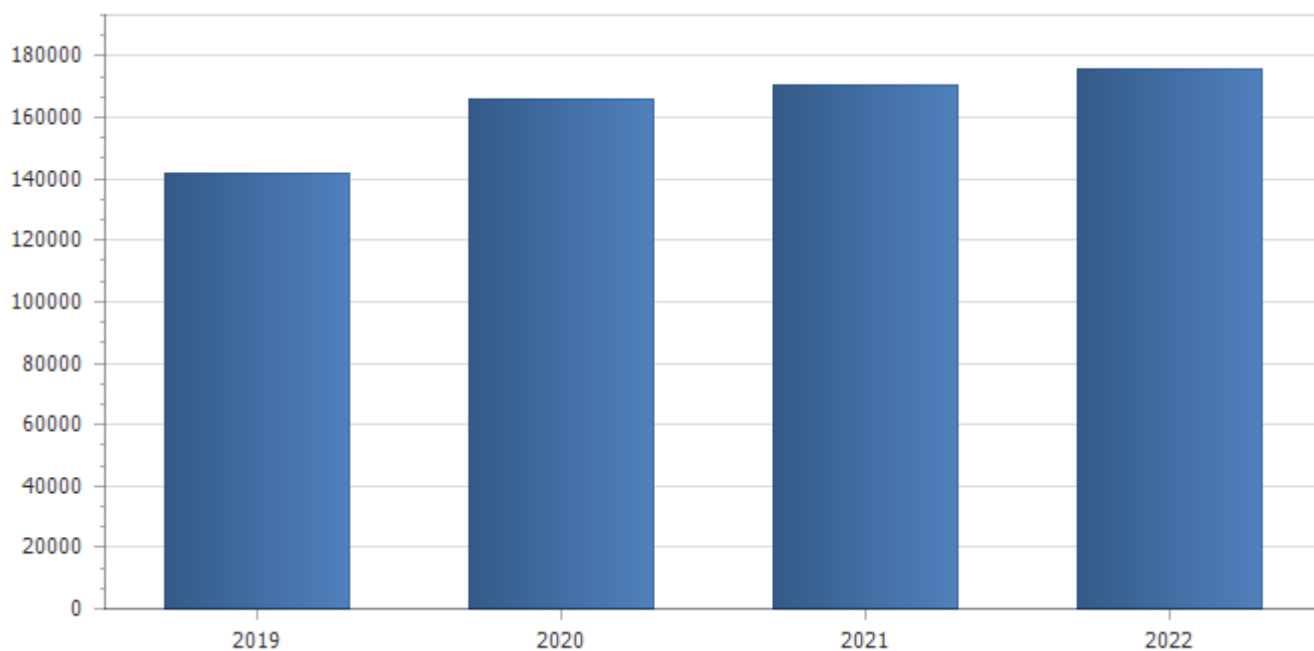
### Spese per incremento attivita' finanziarie

Macroaggregato	Previsioni definitive 2019	Previsioni 2020	Variazione %	Previsioni 2021	Previsioni 2022
<b>Totale</b>					

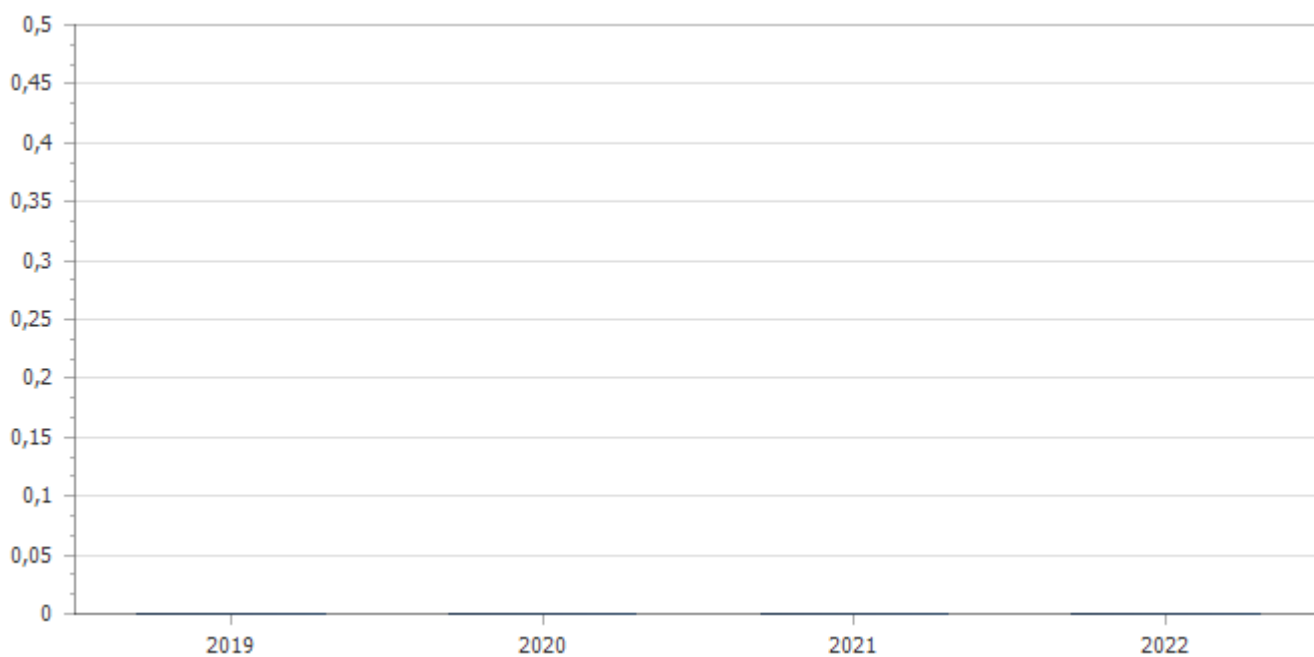


### Rimborso Prestiti

Macroaggregato	Previsioni definitive 2019	Previsioni 2020	Variazione %	Previsioni 2021	Previsioni 2022
4.3 Rimborso mutui e altri finanziamenti a medio lungo termine	141.651,39	165.846,85	17,08	170.696,92	175.774,87
<b>Totale</b>	<b>141.651,39</b>	<b>165.846,85</b>	<b>17,08</b>	<b>170.696,92</b>	<b>175.774,87</b>



<b>Chiusura Anticipazioni ricevute da istituto tesoriere/cassiere</b>					
<b>Macroaggregato</b>	<b>Previsioni definitive 2019</b>	<b>Previsioni 2020</b>	<b>Variazione %</b>	<b>Previsioni 2021</b>	<b>Previsioni 2022</b>
<b>Totale</b>					



## 10. Considerazioni e Osservazioni finali

Al fine di evitare l'esercizio e la gestione provvisoria, si reputa di proporre l'approvazione del bilancio di previsione 2020/2022 con riserva di sottoporre eventualmente al Consiglio le variazioni che dovessero rendersi necessarie in seguito dell'entrata in vigore della legge finanziaria, anche in considerazione che questa Amministrazione Comunale, insediatasi il 27 maggio u.s., è in attesa di conoscere le nuove misure della legge finanziaria ed al fine di beneficiare dei vantaggi previsti per l'approvazione nel termine del 30 Dicembre 2019 del bilancio di previsione, provvederà ad operare, nel corso dell'esercizio 2020, variazioni di bilancio per interventi coerenti con le proprie linee programmatiche.

Fino all'entrata in vigore della legge finanziaria ed alla verifica dell'effettiva entità delle risorse di cui il Comune potrà beneficiare, la gestione sarà improntata a criteri di prudenzialità e ragionevolezza, anche alla luce delle delibere della Corte dei Conti-Sezione delle Autonomie, n.23/2013, n.18/2014 e n.9/2016 riguardanti indirizzi per una gestione in esercizio provvisorio, ispirata ai principi di prudenza e atta a salvaguardare la permanenza in corso di esercizio degli equilibri di bilancio e ritenuto di attenersi alle indicazioni suggerite dalla Corte;

**si richiama espressamente inoltre:**

- la nota congiunta Anci e Ifel del 12 dicembre 2019 prot. 35/DFL/AF/FP-19 con cui si comunica a tutti i comuni il rinvio al 30 aprile del termine per l'approvazione delle tariffe e regolamenti TARI e tariffa corrispettiva e attuazione delle delibere ARERA n.443 e 444 del 31/10/2019;
- l'art. 1 comma 527 della legge 205/2017 ha attribuito ad ARERA (Autorità di regolazione per energia, reti e ambiente) funzioni di regolazione e controllo del ciclo dei rifiuti;
- la delibera n. 443 del 31.10.2019, ARERA ha approvato la "Definizione dei criteri di riconoscimento dei costi efficienti di servizio e di investimento del servizio integrato dei rifiuti per il periodo 2018.2021;
- la nota prot. n. 14636 del 28.11.2019 l'Ager (Agenzia territoriale della Regione Puglia per il servizio di gestione dei rifiuti) ha trasmesso a tutti i Comuni della Puglia la deliberazione Arera n. 443 del 31.10.2019 rimandando chiarimenti e informazioni sulle modalità di predisposizione dei nuovi Piani finanziari Tari ad un successivo seminario formativo tenuto con Anci;
- l'art. 6 della sopra citata delibera n. 443/2019 vengono definite le modalità per la redazione del nuovo piano finanziario con competenze e tempi di difficile realizzazione per l'anno 2020 per i Comuni che abbiano avviato l'iter di approvazione del bilancio nel rispetto dei termini fissati dal Tuel;
- la Legge di bilancio 2020 in corso di approvazione al Parlamento prevede: l'unificazione, a decorrere dal 2020, di Imu e Tasi fissando al 30 giugno 2020 il termine per mettere a punto la disciplina del nuovo tributo unificato approvando il relativo regolamento e le aliquote; - i Comuni potranno quindi approvare aliquote e regolamento oltre il termine di approvazione del bilancio di previsione in deroga alla disciplina definita dal citato articolo 1, comma 169, della legge 296/2006. Non sarà dunque necessario per il 2020 allegare al bilancio di previsione le deliberazioni con le quali sono determinati, per l'esercizio successivo, le tariffe, le aliquote d'imposta e le eventuali maggiori detrazioni, le variazioni dei limiti di reddito per i tributi locali e per i servizi locali, così come disposto dalla lettera c) del primo comma dell'articolo 172 del Tuel Dette deliberazioni, anche se approvate successivamente all'inizio dell'esercizio purché entro il termine innanzi indicato, hanno effetto dal 1 gennaio dell'anno 2020" (art. 95 comma 42 del disegno di legge di bilancio 2020);